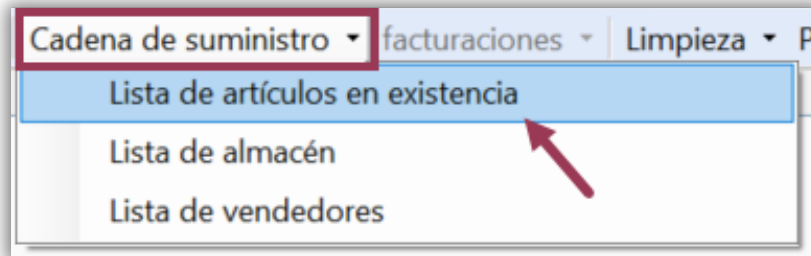
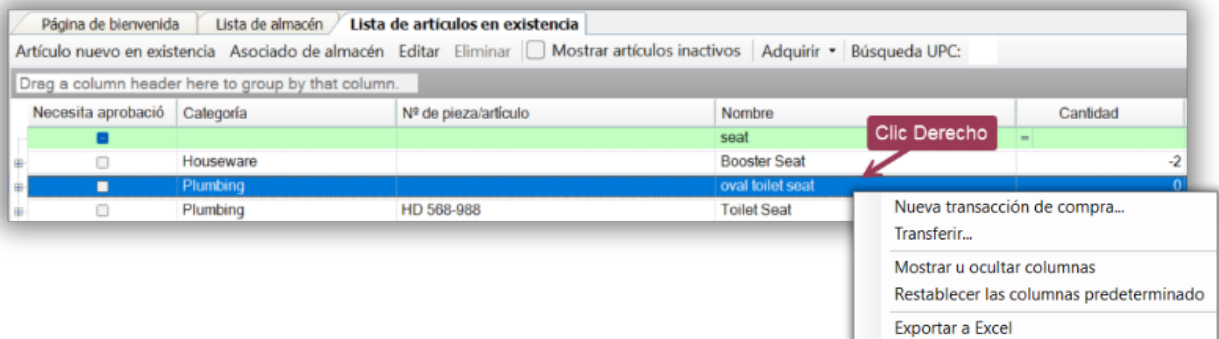


Para registrar nuevas compras de inventario en Asgard, siga los pasos a continuación. Para añadir nuevas compras, se requiere privilegios para editar artículos de inventario y transacciones, otorgado por un gerente a solicitud. Si necesita ayuda con la gestión del inventario, comuníquese con support@asgardsoftware.com.

Paso 1: Desde el desplegable Cadena de Suministro, abra la página **Lista de Artículos en Existencia**.



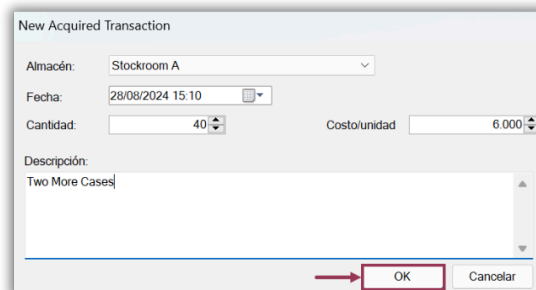
Paso 2: Utilizando la barra de filtro verde, busque el Nombre del Artículo de Inventario. Resalte el artículo y haga clic derecho con el ratón. Seleccione **Nueva Transacción de Compra**.



Paso 3: Cuando se abra el diálogo de Nueva Transacción Adquirida, seleccione el **Almacén** apropiado, actualice la **Fecha** si es necesario (predeterminado para hoy), y agregue la **Cantidad**. También puede actualizar el **Costo/Unidad** predeterminado. Ingrese una **Descripción** si es necesario, luego haga clic en **OK**.

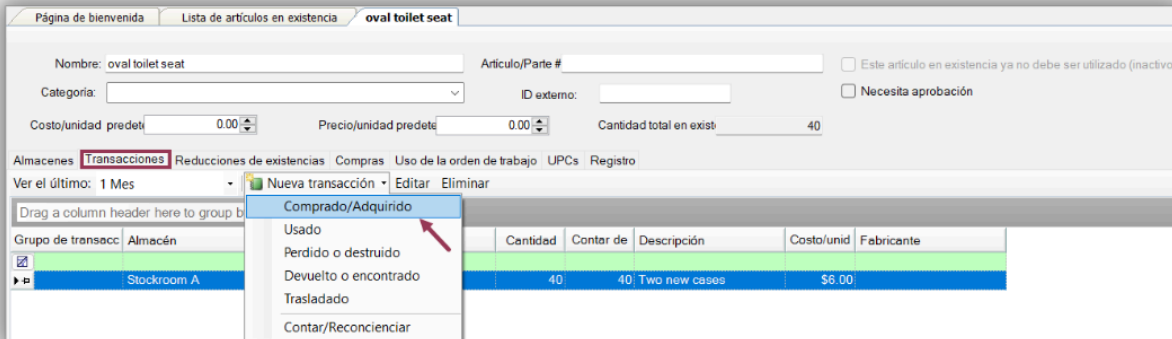


¡Es necesario ingresar la descripción en **ingles!**

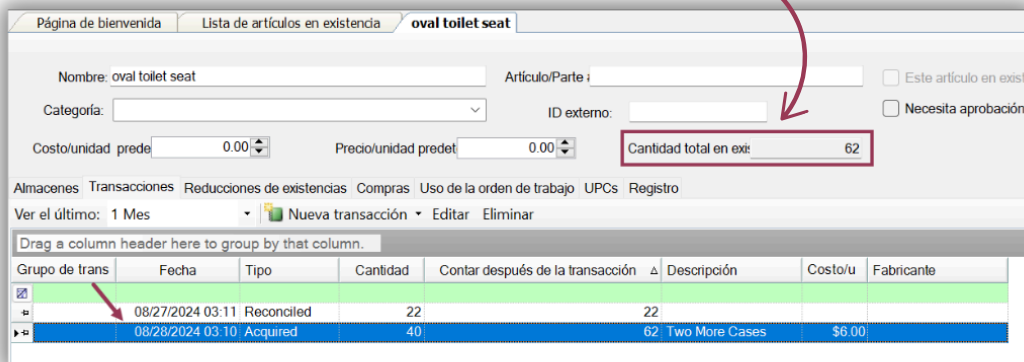


The image shows a dialog box titled 'New Acquired Transaction'. It contains the following fields: 'Almacén' (Stockroom A), 'Fecha' (28/08/2024 15:10), 'Cantidad' (40), and 'Costo/unidad' (6.000). There is a 'Descripción' field with the text 'Two More Cases'. At the bottom, there are 'OK' and 'Cancelar' buttons. A red arrow points to the 'OK' button.

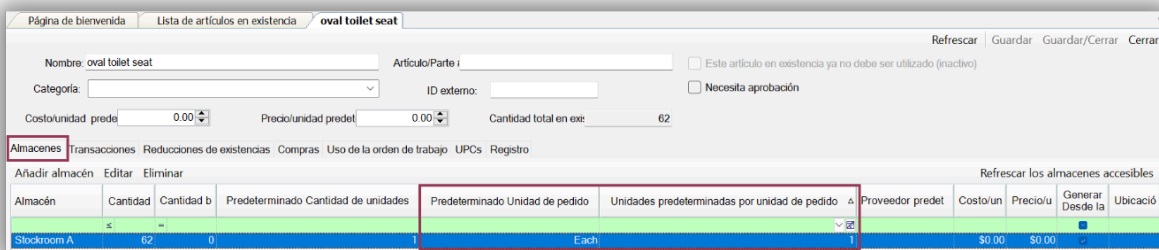
Paso 4: Para agregar nuevas compras desde la *pantalla de **Editar*** Lista de Artículos en Existencia, vaya a la pestaña **Transacciones**. Abra el menú desplegable **Nueva Transacción** y seleccione **Comprado/ Adquirido**. Repita las acciones del **Paso 3**.



La nueva compra aparecerá en la pantalla de Transacciones y se actualizará la **Cantidad Total en Existencia**.



Para consultar la cantidad de artículos que hay en una caja o unidad, haga clic en la pestaña **Almacenes** y observe los espacios **Predeterminado Unidad de Pedido** y **Unidades Predeterminadas por Unidad de Pedido**.



Si ha recibido 2 Paquetes de Cajas, usted mismo deberá calcular el número total de artículos individuales. Asgard no calcula automáticamente el total basándose en sus datos.